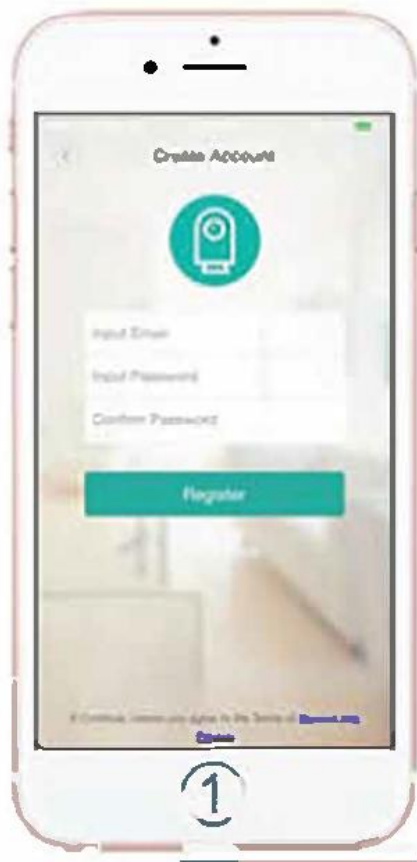


# 1. Stiahnutie APP




Stiahnite si aplikáciu *Tycam*  
z APP store alebo Google play

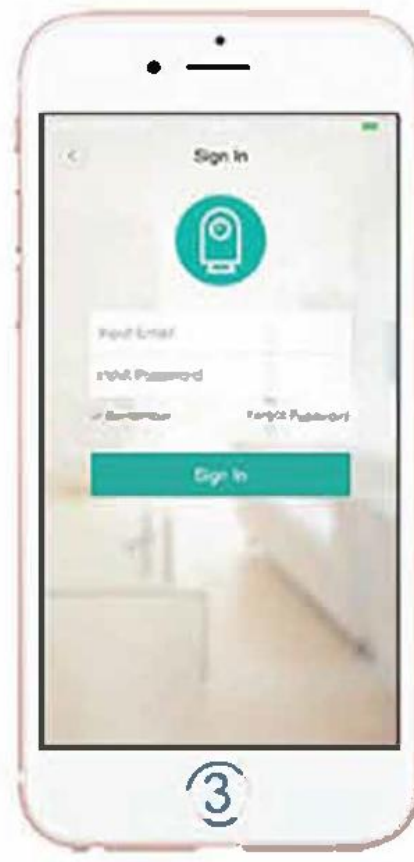
## 2. Vytvorenie účtu



1. Zadájte platnú emailovú adresu  
vytvorte a podvďte heslo



2. Overte heslo vo vašom emaille



3. Vráťte sa na prihlásenie do aplikácie a pokračujte



4. Prihlásenie úspešné

# 3.Pridanie kamery

## 3.1 Bez SIM karty



1. Pridať



2.Naskenovať QR kód alebo zadať UID



3.Zvoľte normálne na a red light



4.Pripojiť sa na Wi-Fi sieť



5. Kliknúť na "Ready for next step" a prejsť na načítanie QR



6. Nasmerujte obrazovku telefónu ku kamere



7. Čakať na spárovanie

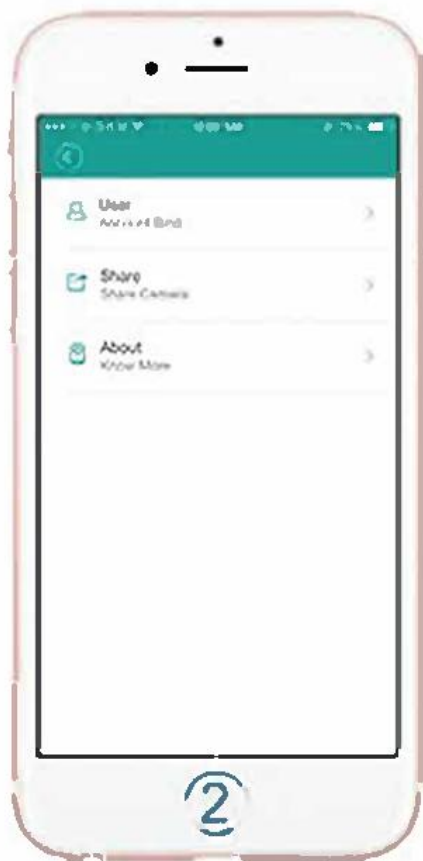


8. Spárovanie úspešné

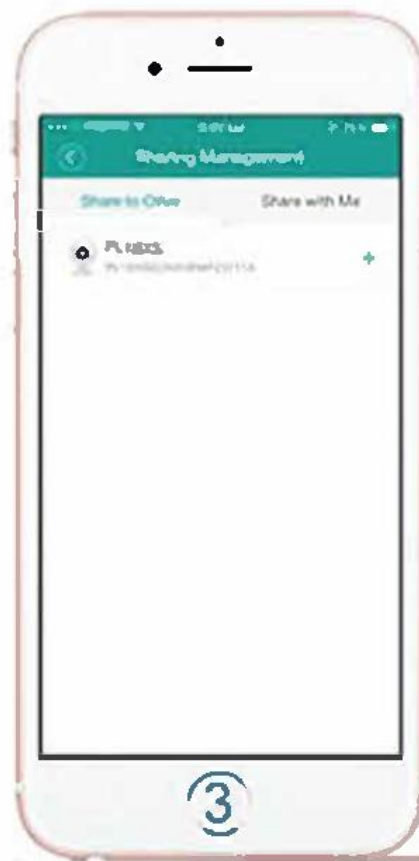
## 4.1 Zdieľanie kamery



1. Zdieľanie kamery



2. Užívateľ & Zdieľať & O nás

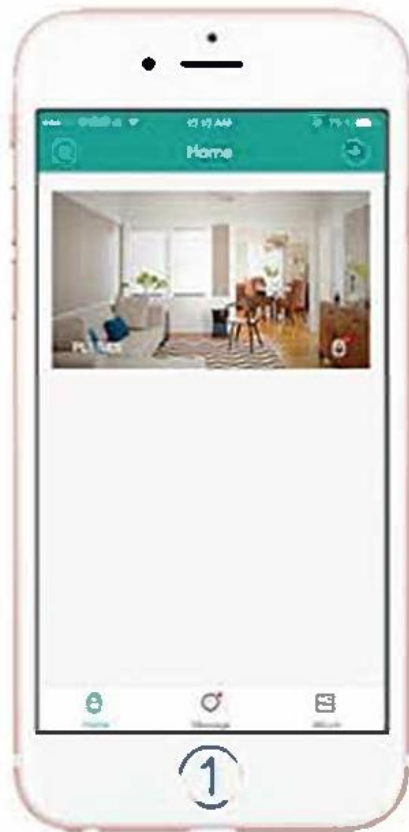


3. Spravovanie zdieľania



4. Zadať email pre zdieľanie

## 4.2 Home



1. Zvoit' kameru a načítat' dáta



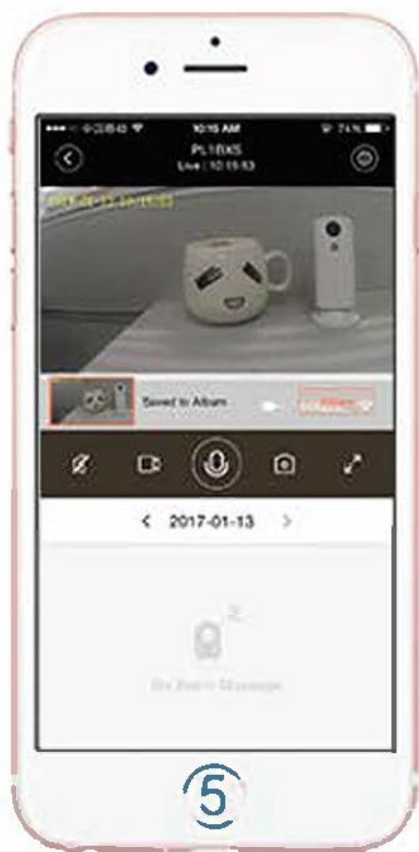
2. Live video prenos



3. Štart video záznamu



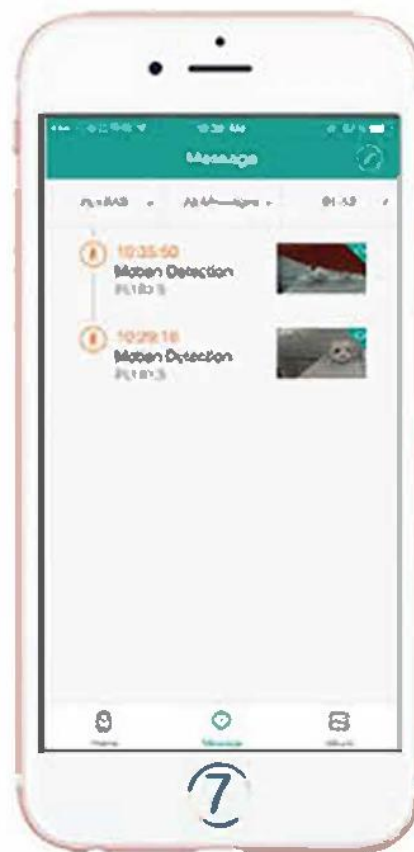
4. Zariadenie nepodporuje obojsmerné audio



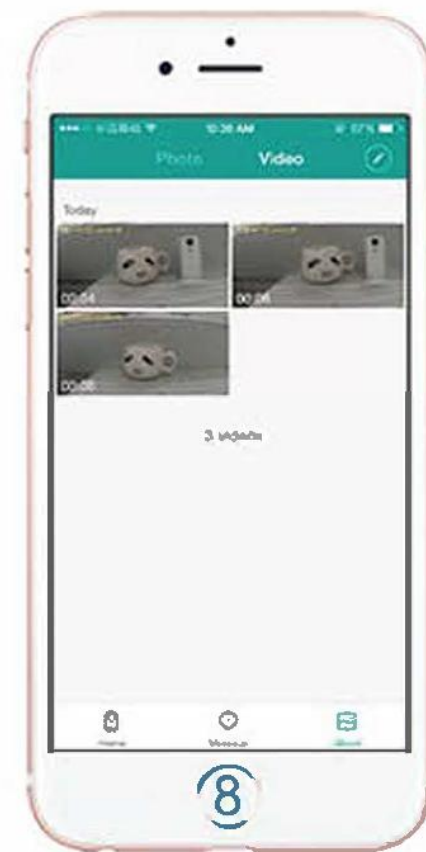
5.Momentka (snímka)



6.Obraz na celej ploche



7.Message



8.Album

## 4.3 Nastavenia v aplikácii



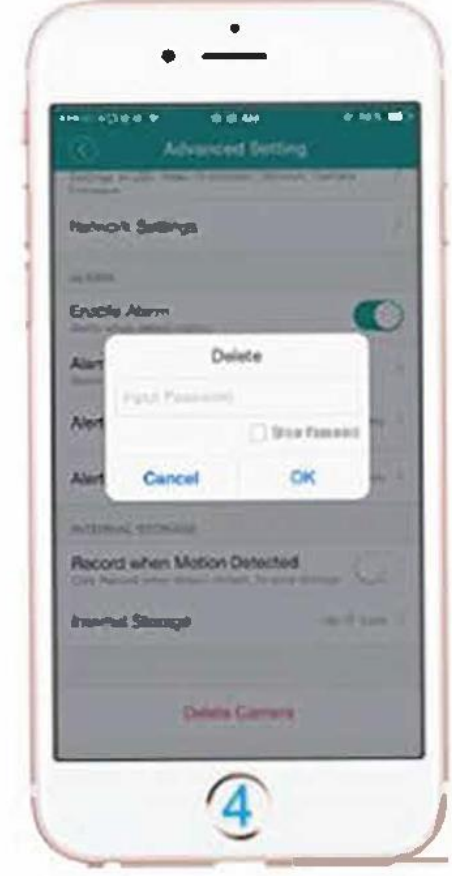
1. Vstup do nastavenia



2. Menu nastavenia



3. Vymanazať zariadenie



4. Zadať heslo